





Preis: _____ NAME: _____ Twint-Nummer: _____ <input type="checkbox"/> Wird abgeholt <input type="checkbox"/> Spende an Blossom 	Preis: _____ NAME: _____ Twint-Nummer: _____ <input type="checkbox"/> Wird abgeholt <input type="checkbox"/> Spende an Blossom 
Preis: _____ NAME: _____ Twint-Nummer: _____ <input type="checkbox"/> Wird abgeholt <input type="checkbox"/> Spende an Blossom 	Preis: _____ NAME: _____ Twint-Nummer: _____ <input type="checkbox"/> Wird abgeholt <input type="checkbox"/> Spende an Blossom 

Kleider verkaufen – einfach & fair

Neu hast du nun auch die Möglichkeit, **sehr gut erhaltene, neuwertige, saubere und intakte Kleidung sowie Accessoires wie Handtaschen, Gürtel, Schuhe oder Schmuck** in unserer Kleiderboutique **zu deinem Wunschpreis über Twint zu verkaufen.**

So funktioniert's:

- Sortiere deine Kleidungsstücke und Accessoires aus (sehr gut erhalten oder neuwertig, sauber und intakt)
- Überlege dir einen fairen Preis, zu dem du dieses Kleidungsstück auch selbst kaufen würdest
- Beschrifte jedes Stück mit unserem **Zoe Kleiderboutique Etikett** (oben)
- Fülle das Etikett **vollständig** aus: (Wunschpreis/Name und Twint-Nummer)
 - o Entscheide, ob du dein Kleidungsstück bei Nichtverkauf **bis 16.00 Uhr abholst** oder an den Second Hand Shop des Vereins Blossom **spendest**. [Blossom – Thurgau](#)
- Befestige das Etikett **sichtbar und gut lesbar** mit einem Band oder Sicherheitsnadel an deinem Kleidungsstück.
- Bringe deine Kleidungsstücke vor Ort direkt zu den Mitarbeitenden.
- Jedes Kleidungsstück und Etikett wird kontrolliert.
- Die Boutique wird während des gesamten Events von Mitarbeitenden betreut.

So finden deine Stücke ganz einfach ein neues Zuhause – und du machst gleichzeitig anderen eine Freude oder findest neue Lieblingsstücke für dich 😊